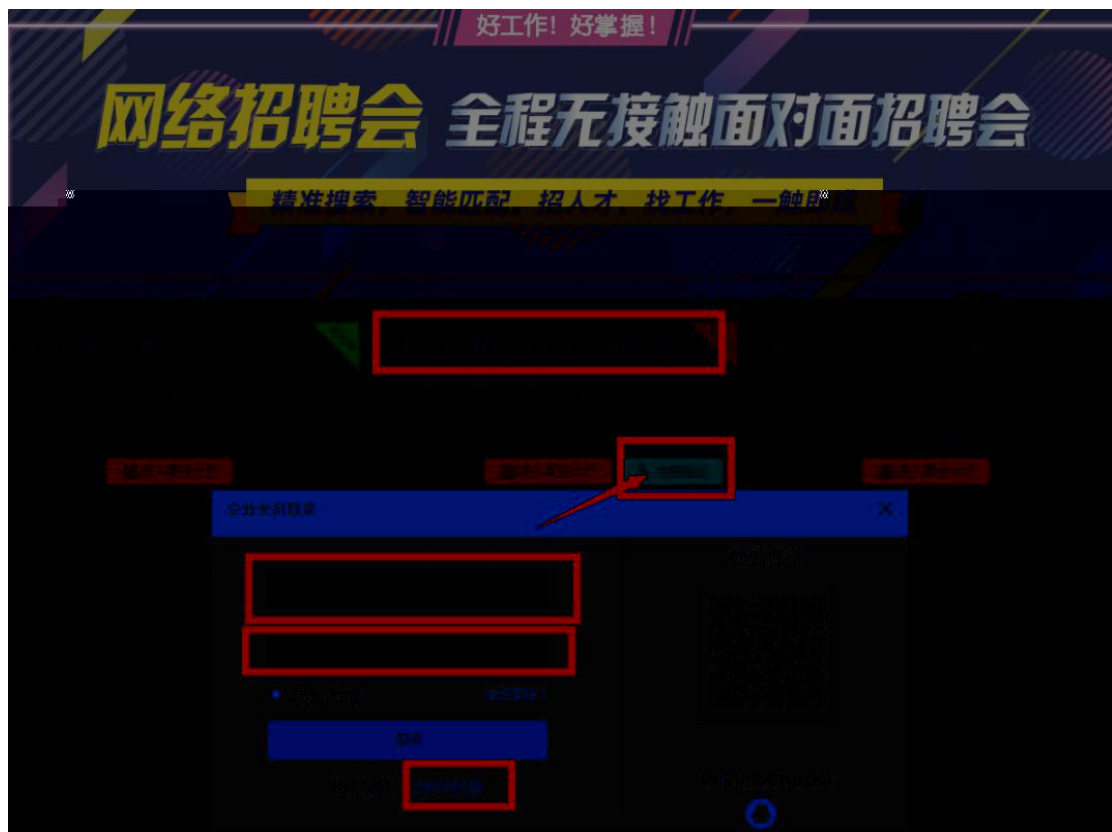


## 会场二视频双选会用人单位指南

方法：电 PC 端

1、登录甘 才 (www.gszhaopin.com), 点击菜单栏 “ 会” — “ 络 会” 进 二级 菜单, 进 络 会列表 — “2020 甘 高 毕 春季 络 会” 点击 “ 报 ” 按 , 登录 后 ( 号 点击 “立即 册”, 过 核后 报 ), 待定 核。



2、 过后 “ 络 会” 栏 — 点击发 布 会 (等待 核) — 核 过后, 将 “ 会 库” 的 加 到 “2020 甘 高 毕 春季 络

会”，将络大进。



3、操作流程（3 6）：

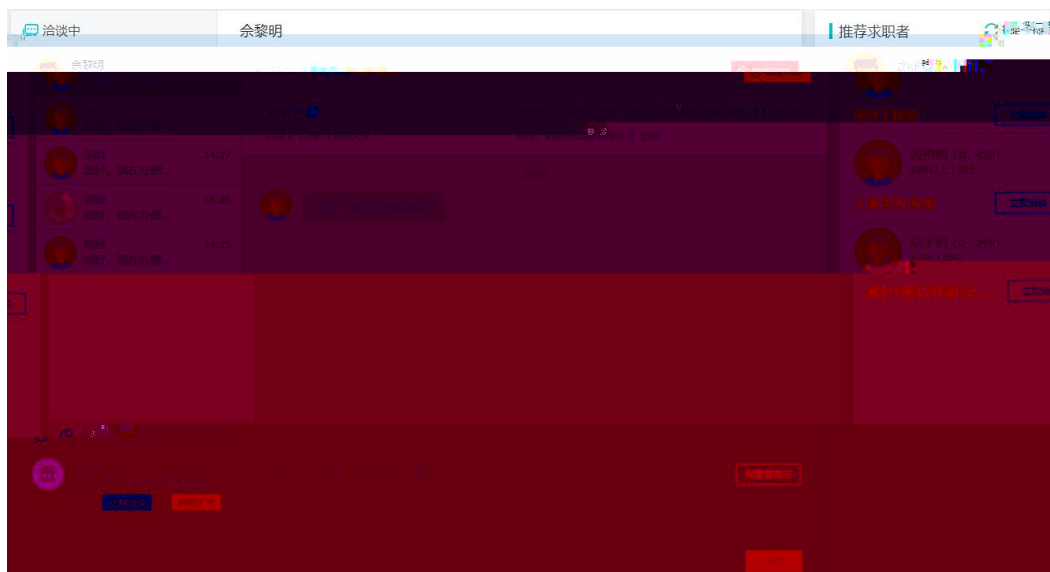
动“场”标，览场  
简历，点击“立即”对  
发出沟，  
并进。

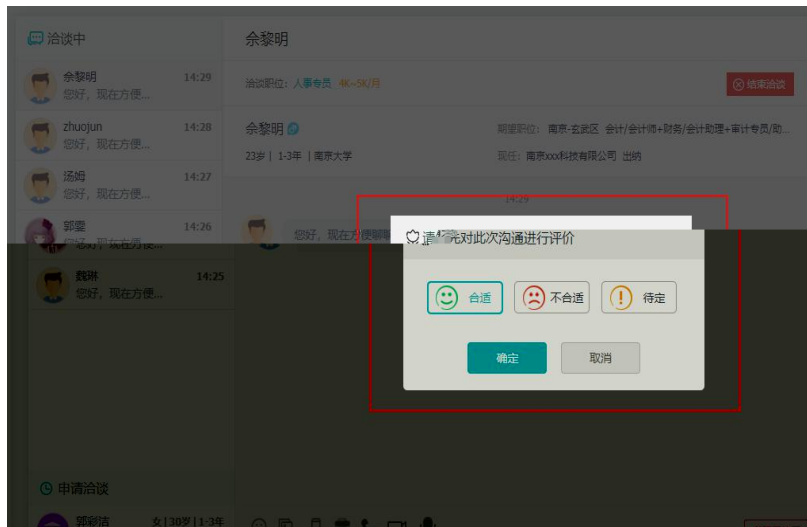


二发的进交流，络会  
大角点击“的”，开，：



4、 结束 点击 角的“结束”按钮，并弹出对话框对谈判的结果进行评价（合格、不合格、待定）。





## 方法二：机 动 端

1、机 览 甘 才 或  
 (www.gszhaopin.com), 进 点击“ 络 会”,  
 —— “2020 甘 高 毕 春季 络 会”  
 点击“ 报 ”按 , 登录 后 ( 号点击“立即  
 册”, 过 核后 报 ), 待定 核。



2、 会 —— 络 会 —— 定 记录  
， 发布 的 会，点击发布 按 ，  
参会 点击发布参 按 ， 将 络 大  
进 。



3、 过 PC 端 。